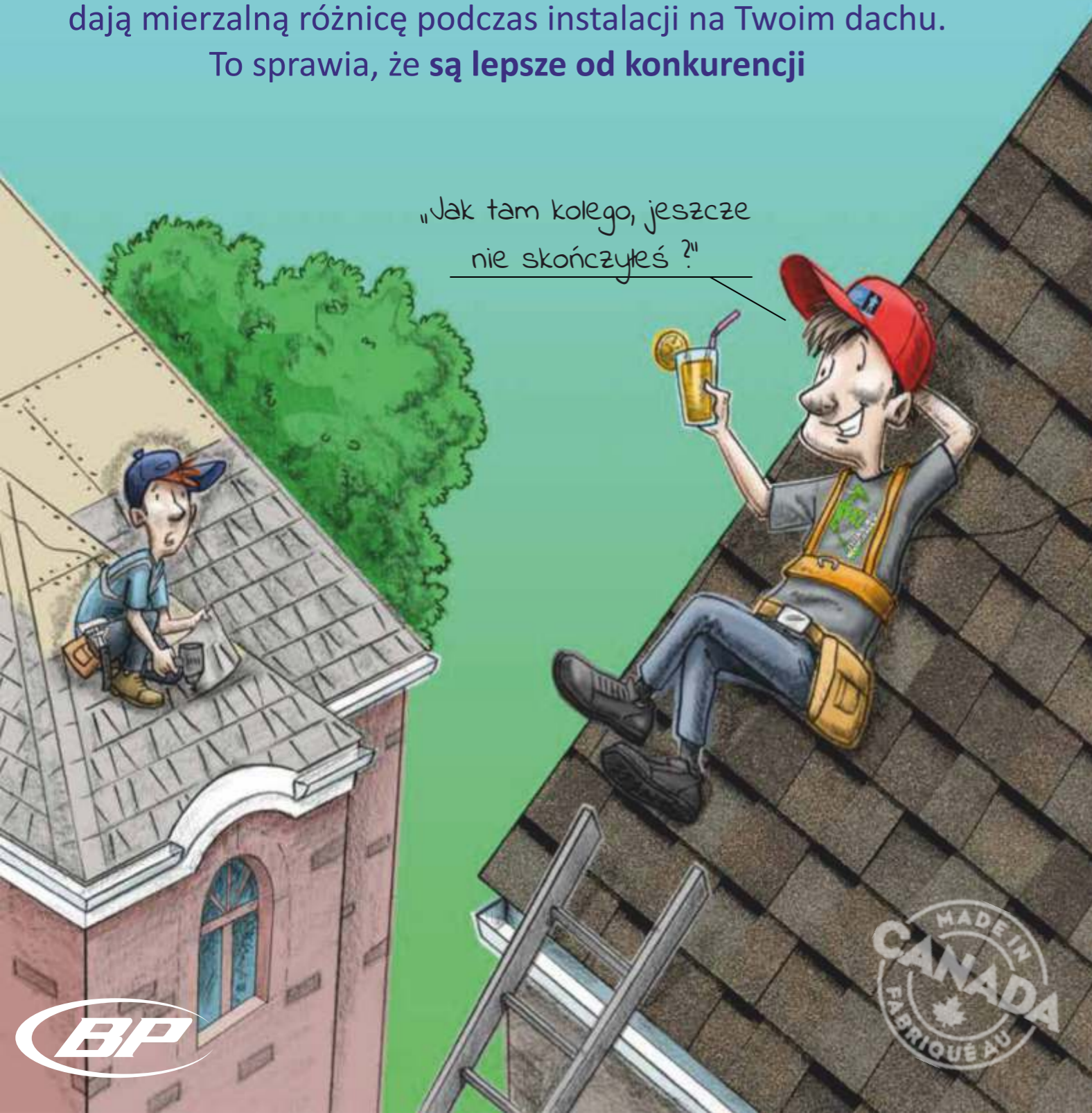


# INSTALUJESZ MNIEJ GONTU masz więcej czasu i pieniędzy

Gonty BP EVEREST 42 dzięki większym wymiarom, dają mierzalną różnicę podczas instalacji na Twoim dachu. To sprawia, że są lepsze od konkurencji

Oszczędzasz  
CZAS  
Oszczędzasz  
PIENIĄDZE

„Jak tam kolego, jeszcze nie skończyłeś?”



MADE IN  
CANADA  
FABRIQUÉ AU

## EVEREST 42 HD PREMIUM

BP jest jedynym producentem, który wprowadził na rynek gonty o rozmiarze 42 cale, co w znacznym stopniu skraca czas instalacji, dając wymierną oszczędność pieniędzy.

### CZAS TO PIENIĄDZ!



Jakie wymierne korzyści przynosi większy gont

#### Porównanie gontów BP EVEREST 42 z konkurencją

(przykład dla dachu 250 m<sup>2</sup>)

Gont	Wymiary (w mm)	Wymiar Eksponowany (w mm)	Ilość gontu na dach (250 m <sup>2</sup> )	Ilość gwoździ	Dodatkowe Gwoździe	STRATA
BP EVEREST 42	1066 x 355	152	1538 szt	6857 szt	0 szt	
Konkurencja A	1038 x 349	149	1612 szt	7189 szt	332 szt	5%
Konkurencja B + C	1000 x 333	142	1763 szt	7864 szt	1007 szt	15%
Konkurencja D	981 x 333	142	1797 szt	8014 szt	1157 szt	17%

BP EVEREST 42	KONKURENCJA G	KONKURENCJA I	KONKURENCJA C	KONKURENCJA O
42" x 14" 1066 x 355 mm	39 3/8" x 13 1/4" 1000 x 334 mm	40 7/8" x 13 3/4" 1038 x 349 mm	38 3/4" x 13 1/4" 981 x 334 mm	39 3/8" x 13 1/4" 1000 x 334 mm



różnica którą można ZMIERZYĆ!



BP

# Informacje TECHNICZNE

TO COŚ WIĘCEJ NIŻ GONT  
it's more than shingles

# Gont BP w porównaniu z innymi

## Gont MANOIR UltraHD PRESTIGE

zawiera  
**ELASTOMER**  
MODYFIKOWANY ASFALT



### DANE LOGISTYCZNE

WYMIARY	POWIERZCHNIA EKSPONOWANA	MINIMALNY SPADEK DACHU	WAGA NA m <sup>2</sup>	SZTUK W PACZCE	KRYCIE Z PACZKI	WAGA PACZKI	PACZEK NA PALECIE	KRYCIA Z PALETY	WAGA PALETY
1029 x 343 mm	146 mm	14 stopni	13 kg	20 sztuk	3,0 m <sup>2</sup>	39 kg	32 pacz.	96 m <sup>2</sup>	1248 kg

<b>ELASTOMER modyfikacja</b> modyfikacja elastomerem, zwiększa elastyczność i wytrzymałość na pęknięcia	<b>do 5,5 mm grubość</b> w najgrubszej części grubość gontu dochodzi do 5,5 mm, po montażu na dachu przy łączeniach, grubość się POTRAJA i wynosi 16,5 mm	<b>DOŻYWOTNIA gwarancja</b> dzięki swojej konstrukcji i jakości gont posiada <b>DOŻYWOTNIĄ GWARANCJĘ</b>
<b>PODWÓJNA budowa</b> laminowana podwójna budowa zwiększa wytrzymałość gontu oraz nadaje efekt 3D	<b>220 km/h wiatr</b> odporność na wiatr do 220 km/h. wiatr halny - 100 km/h, Orkan Ksawery - 150 km/h	<b>KLEJ 2 zespoły</b> gont posiada dwa zespoły uszczelnień, które gwarantują pełną odporność na przeciekanie i wiatr
<b>MECH miedź uodporniony</b> gont zawiera domieszkę miedzi, dzięki czemu jest uodporniony na porastanie mchem.		

## Gont EVEREST 42 HD PREMIUM

17% WIĘKSZE



### DANE LOGISTYCZNE

WYMIARY	POWIERZCHNIA EKSPONOWANA	MINIMALNY SPADEK DACHU	WAGA NA m <sup>2</sup>	SZTUK W PACZCE	KRYCIE Z PACZKI	WAGA PACZKI	PACZEK NA PALECIE	KRYCIA Z PALETY	WAGA PALETY
1067 x 356 mm	152 mm	14 stopni	11,6 kg	18/20 sztuk	3,06 m <sup>2</sup>	35,5 kg	36 pacz.	109,8 m <sup>2</sup>	1278 kg

<b>PODWÓJNA budowa</b> laminowana podwójna budowa zwiększa wytrzymałość gontu oraz nadaje efekt 3D	<b>5 mm grubość</b> w najgrubszej części grubość gontu dochodzi do 5 mm, po montażu na dachu przy łączeniach, grubość się POTRAJA i wynosi 15 mm	<b>DOŻYWOTNIA gwarancja</b> dzięki swojej konstrukcji i jakości gont posiada <b>DOŻYWOTNIĄ GWARANCJĘ</b>
<b>MECH miedź uodporniony</b> gont zawiera domieszkę miedzi, dzięki czemu jest uodporniony na porastanie mchem.	<b>220 km/h wiatr</b> odporność na wiatr do 220 km/h. wiatr halny - 100 km/h, Orkan Ksawery - 150 km/h	<b>KLEJ 2 zespoły</b> gont posiada dwa zespoły uszczelnień, które gwarantują pełną odporność na przeciekanie i wiatr

## Gont YUKON SB CLASSIC COLLECTION

### DANE LOGISTYCZNE

WYMIARY	POWIERZCHNIA EKSPONOWANA	MINIMALNY SPADEK DACHU	WAGA NA m <sup>2</sup>	SZTUK W PACZCE	KRYCIE Z PACZKI	WAGA PACZKI	PACZEK NA PALECIE	KRYCIA Z PALETY	WAGA PALETY
1000 x 336 mm	143 mm	9,5 stopnia	10,8 kg	21 sztuk	3,00 m <sup>2</sup>	32,5 kg	40 pacz.	120,0 m <sup>2</sup>	1300 kg

<b>MECH miedź uodporniony</b> gont zawiera domieszkę miedzi, dzięki czemu jest uodporniony na porastanie mchem.	<b>200 km/h wiatr</b> odporność na wiatr do 220 km/h. wiatr halny - 100 km/h, Orkan Ksawery - 150 km/h	<b>KLEJ 2 zespoły</b> gont posiada dwa zespoły uszczelnień, które gwarantują pełną odporność na przeciekanie i wiatr
<b>30 LAT gwarancja</b> dzięki swojej konstrukcji i jakości gont posiada <b>30 letnią GWARANCJĘ</b>	<b>3,5 mm grubość</b> jedyny na rynku gont typu 3-tab o grubości do 3,5 mm	

	MODYFIKACJA ELASTOMEREM
	GRUBOŚĆ
	GWARANCJA
	KLEJ
	ODPORNOŚĆ na WIATR
	UODPORNIONY na MECH
	PODWÓJNA BUDOWA
	WYMIARY

	BP MANOIR	BP EVEREST 42	INNE GONTY LAMINOWANE	GONTY TRADYCYJNE
	+	-	-	- + wybrane gonty modyfikacja SBS
	+	+	+	- 2,7 - 3,4 mm
	+	+	+	- 10 - 30 lat
	+	+	-	+
	+	+	+	- brak lub do 180 km/h
	+	+	+	-
	+	+	+	-
	-	+	-	-



TO COŚ WIĘCEJ NIŻ GONT  
it's more than shingles